



www.studio-globewerliche.de



CATALOGUE



CONTENTS LIST

INHALTSVERZEICHNIS



OFFICE

Das Programm "Office"

PAGE 6



HOME

Das Programm "Home"

PAGE 14



LIBRARY

Das Programm "Library"

PAGE 20



WRITING DESKS

Schreibtische

PAGE 26



BOARDROOM TABLES

Konferenztische

PAGE 28



CHAIRS

Stühle

PAGE 30



ADDITIONAL FURNITURE

Zusatzteile

PAGE 32




[www.studio-globewernicke.de](http://www.studio-globewernicke.de)


3

## HOW TO ASSEMBLE THE FURNITURE?

So einfach ist der Aufbau des Globe Wernicke Systems!



FRONT VIEW



SIDE VIEW

4

[www.studio-globewernicke.de](http://www.studio-globewernicke.de)





## FINISH

Holzfarben

STANDARD	SPECIAL
	
MVD   WHITE CEDAR <b>Mahagoni</b>	BLANC   WHITE CEDAR <b>weiß</b>
	
MVL   WHITE CEDAR <b>Kirsche</b>	PBLK   WHITE CEDAR <b>schwarz</b>
	
	OAK   OAK WOOD <b>Eiche</b>


## LEATHER

Lederfarben


	
BLK	ABRN
	
AGRN	AWH
DOOR	
	
GLASS	WOODEN PANEL

## SIDE PANEL

STANDARD	END UNIT
----------	----------



Für alle, die an den Enden Ihres  
Globe Wernicke Systems  
keine Beschläge sehen wollen,  
gibt es die neuen Abschlußteile





# OFFICE



Machen Sie Ihre neuen Büromöbel auch zuhause steuerlich geltend!

Alle Preise sind Listenpreise. Fragen Sie nach unseren Rabatten und lassen Sie sich ein maßgeschneidertes Angebot unterbreiten.



SGW 101  
344 x 244 x 36,5 cm



SGW 102  
206 x 143,5 x 120 cm



SGW 103  
258 x 222,5 x 129 cm



SGW 104  
86 x 222,5 x 36,5 cm



SGW 105  
258 x 104 x 50 cm  
auf Anfrage



SGW 106  
108 x 104 x 108 cm

[www.studio-globewernicke.de](http://www.studio-globewernicke.de)

7



[www.studio-globewernicke.de](http://www.studio-globewernicke.de)

8



## Studio Globe Wernicke - endlose Variantenvielfalt!

Alle Preise sind Listenpreise. Fragen Sie nach unseren Rabatten und lassen Sie sich ein maßgeschneidertes Angebot unterbreiten.



SGW 107  
258 x 222,5 x 55,5 cm



SGW 108  
258 x 222,5 x 36,5 cm



SGW 109  
258 x 209 x 36,5 cm



SGW 110  
187,5 x 221,5 x 108 cm



SGW 111  
208,5 x 143,5 x 122,5 cm











































SGW 112  
215 x 104 x 36,5 cm

[www.studio-globewernicke.de](http://www.studio-globewernicke.de)

9

## OFFICE PROGRAM

[www.studio-globewernicke.de](http://www.studio-globewernicke.de)

FULL SIZE STANDARD	HALF SIZE	INTERNAL CORNER	EXTERNAL CORNER	45 BOOKCASE 45 CM DEPTH
 31954	 31970	 31960	 31976	 32292
 31870	 32186	 32139	 32134	 32283
 31871	 32187	 32140	 32135	 32284
 31872	 32188	 32141	 32136	 32285
 31873	 32189	 32142	 32137	 32286
 31952	 31969	 31959	 31975	 32287
 31874	 32190	 32143	 32138	 32288
 31951	 31968	 31958	 31974	 32281

10

INTERNAL CORNER LEFT



31889



31887



31885

INTERNAL CORNER RIGHT



31890



31888



31886

1/2 CORNER LEFT



32160



32158



32156



32154



32152



32150



32148



32146

1/2 CORNER RIGHT



32161



32159



32157



32155



32153



32151



32149



32147

EXTERNAL CORNER 45°



32228



32227



32226

# OFFICE PROGRAM

ADDITIONAL ELEMENTS



31973



32243



32172



32171



32225



31972



32244



32279



32240



32177



32130



32245



32131



32231



32176



32204



32127



32218



32220



32230



32205



32180



Breite (hinten); 258 x Höhe: 260 x Tiefe: 226 cm

13



14

HOME





Stellen Sie sich Ihren mitwachsenden Bücherschrank zusammen!



SGW 201  
234 x 118 x 31 cm



SGW 202  
231 x 118 x 102 cm



SGW 203  
215 x 87 x 31 cm



SGW 204  
172 x 82 x 31 cm



SGW 205  
258 x 180 x 31 cm



SGW 206  
86 x 211 x 31 cm

[www.studio-globewernicke.de](http://www.studio-globewernicke.de)

15



16

[www.studio-globewernicke.de](http://www.studio-globewernicke.de)



Anlieferung und Aufbau erfolgen innerhalb Deutschlands kostenlos durch uns!

Alle Preise sind Listenpreise. Fragen Sie nach unseren Rabatten und lassen Sie sich ein maßgeschneidertes Angebot unterbreiten.



SGW 207  
200 x 118 x 114 cm (B x H x T)



SGW 208  
258 x 211 x 31 cm (B x H x T)



SGW 209  
203 x 118 x 117 cm (B x H x T)

[www.studio-globewernicke.de](http://www.studio-globewernicke.de)

17

## HOME PROGRAM

FULL SIZE	HALF SIZE	INTERNAL CORNER	EXTERNAL CORNER	INTERNAL CORNER LEFT
 31957	 31966	 31963	 31979	 31883
 31956	 31965	 31962	 31978	 31881
 31955	 31964	 31961	 31977	 31879

18

[www.studio-globewernicke.de](http://www.studio-globewernicke.de)



[www.studio-globewernicke.de](http://www.studio-globewernicke.de)

19





Alle Preise sind Listenpreise. Fragen Sie nach unseren Rabatten und lassen Sie sich ein maßgeschneidertes Angebot unterbreiten.



scw 301  
270 x 239,5 x 261,5 cm (B x H x T)



scw 302



scw 303  
Die neuen Endteile  
Preis a.A.

[www.studio-globewernicke.de](http://www.studio-globewernicke.de)

21



22



[www.studio-globewernicke.de](http://www.studio-globewernicke.de)  
Marco Thümmler  
Elisabethstraße 11  
04509 Delitzsch  
GERMANY  
Tel: +49(0)34202 57055  
Fax: +49(0)34202 57056  
[info@studio-globewernicke.de](mailto:info@studio-globewernicke.de)



Auch in weiß oder Eiche erhältlich:

Alle Preise sind Listenpreise. Fragen Sie nach unseren Rabatten und lassen Sie sich ein maßgeschneidertes Angebot unterbreiten.































scw 304  
172 x 239,5 x 47 cm (B x H x T)

scw 305  
172 x 217 x 47 cm (B x H x T)

[www.studio-globewernicke.de](http://www.studio-globewernicke.de)

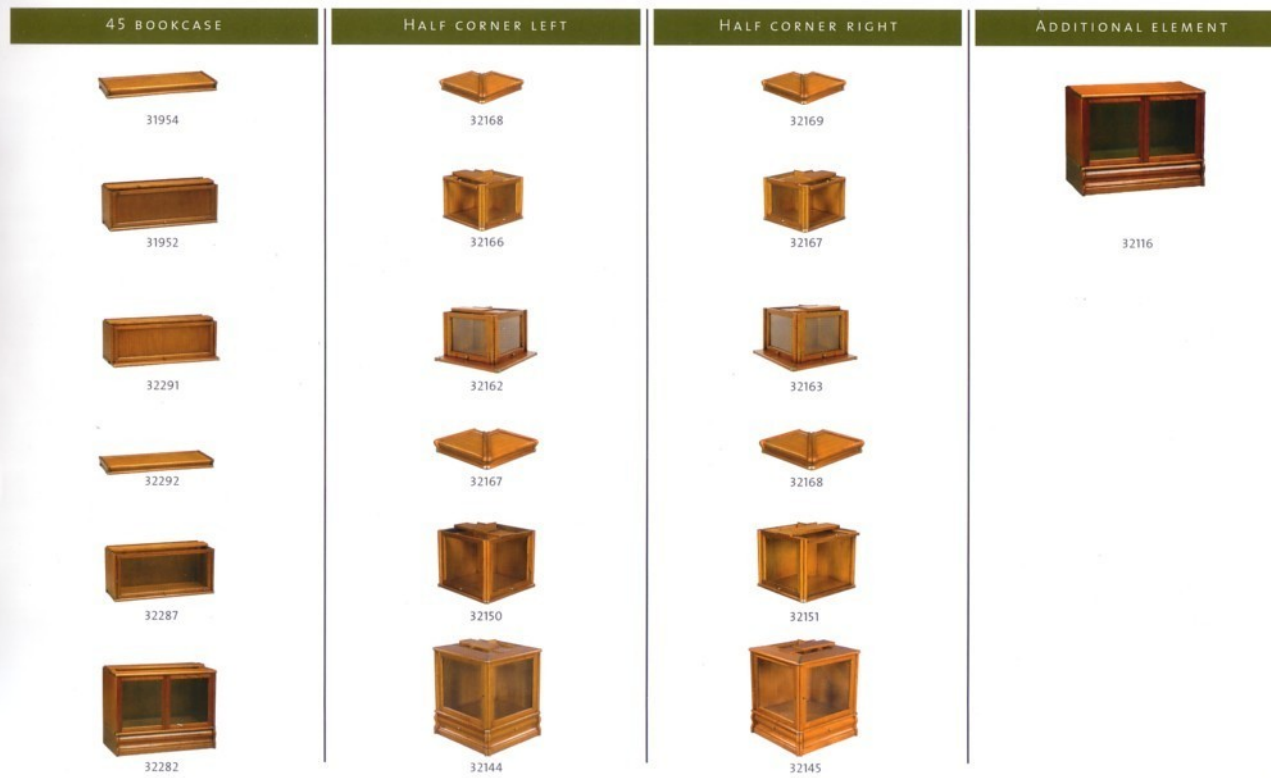
# LIBRARY PROGRAM

[www.studio-globewernicke.de](http://www.studio-globewernicke.de)

FULL SIZE STANDARD	HALF SIZE	EXTERNAL CORNER	INTERNAL CORNER LEFT	INTERNAL CORNER RIGHT
 31957	 31966	 31979	 32111	 32112
 31956	 31965	 31978	 32109	 32110
 31953	 31967	 31981	 32107	 32108
 31954	 31970	 31976	 32105	 32106
 31952	 31969	 31975	 32103	 32104
 31950	 31971	 31980	 32101	 32102



Die neuen Halfsize Seiten-u. Endteile für noch mehr Flexibilität!



[www.studio-globewernicke.de](http://www.studio-globewernicke.de)

25



WRITING  
DESKS  
Schreibtische





31901  
160 x 79 x 80 cm



32179  
160 x 79 x 80 cm



31903  
170 x 79 x 90 cm



31905  
190 x 79 x 105 cm



32125  
236 x 79 x 84 cm

Holzfarbe: Kirsche  
Leder: antik grün (AGRN)  
Maße: Breite x Höhe x Tiefe



32118 (CONNECTED TO 31901)



32117 (CONNECTED TO 31903)



32195 (CONNECTED TO 31905)



32212 (CONNECTED TO 32125)



31902



32119



31909 (CONNECTED TO 31901)




32202

[www.studio-globewernicke.de](http://www.studio-globewernicke.de)



BOARDROOM  
TABLES







[www.studio-globewernicke.de](http://www.studio-globewernicke.de)





31

[www.studio-globewernicke.de](http://www.studio-globewernicke.de)

ADDITIONAL FURNITURE



32201



32184



32257



32210



32213



32207

32





32208



32209



32233



31914




32224



32242



31990



31991



31992

33

[www.studio-globewernicke.de](http://www.studio-globewernicke.de)

## ADDITIONAL FURNITURE



33275



32194




32113



31993



32253



32122



32251



32276

34



## Glaserei & Einrichtungen

Marco Thümmler

Elisabethstraße 3

04509 Delitzsch

Tel: 034202 57055

Fax: 034202 57056

Funk: 0172 7254968

[info@studio-globewernicke.de](mailto:info@studio-globewernicke.de)

[www.studio-globewernicke.de](http://www.studio-globewernicke.de)